

TALENTED SOLUTIONS OY

2778226-8

TILINPÄÄTÖS JA TOIMINTAKERTOMUS

01.01.2020 - 31.12.2020

Tämä tilinpäätös on säilytettävä 31.12.2030 asti

SISÄLLYSLUETTELO

Sivut:

Toimintakertomus	1-4
Konserni tase	5-6
Konserni tuloslaskelma	7
Talented Solutions Oy tase	8-9
Talented Solutions Oy tuloslaskelma	10
Tilinpäätöksen laadintaperiaatteet	11
Tuloslaskelman ja taseen liitetiedot	12-14
Allekirjoitukset ja tilinpäätösmerkintä	15
Luettelo kirjanpidoista ja aineistoista	16

Tilinpäätös on säilytettävä vähintään 10 vuotta tilikauden päättymisestä

Tilikauden tositemaineisto on säilytettävä vähintään 6 vuotta sen vuoden lopusta, jonka aikana tilikausi on päättynyt.

Talented Solutions Oy

Kaikukatu 4 C, 00530 HELSINKI

Y-tunnus: 2778226-8

Kotipaikka: Helsinki

TOIMINTAKERTOMUS

TALENTED SOLUTIONS OY

HALLITUKSEN TOIMINTAKERTOMUS 2020

Toimiala ja olennaiset tapahtumat tilikauden aikana

Yhtiön toimialaan kuuluu digitalisaatioon liittyvä konsultointi sekä digitaalisten palvelujen suunnittelu ja kehittäminen. Yhtiö konsultoi asiakasorganisaatioitaan digitaalisessa transformaatioissa ja modernin digitaalisen aikakauden yrityskulttuurin muodostamisessa. Yhtiö tarjoaa myös rekryointipalveluita sekä siihen liittyviä palveluita. Yhtiö voi omistaa, ostaa, myydä, hallita ja vuokratahuoneistoja, kiinteistöjä, arvopapereita, osakkeita, osuuksia jaoikeuksia kotimaassa ja ulkomailla sekä harjoittaa muuta sijoitustoimintaa. Yhtiö voi harjoittaa toimintaansa tytäryhtiöidensä kautta. Lisäksi yhtiö voi tuottaa tytäryhtiöilleen erilaisia hallintopalveluja.

Talented Solutions Oy on Talented-konsernin emoyhtiö.

Konserniin kuuluu emoyhtiön lisäksi seuraavat yhtiöt: Talented Norge AS ja Mavericks Software Oy

Osakkuusyhtiöinä konserniin on yhdistelty seuraavat yhtiöt: New Things Co Oy ja Software Sauna d.o.o.

Yhtiö kuuluu tytäryhtiönä Reaktor Group -konserniin.

Rakenne ja rahoitusjärjestelyt

Yhtiökokous 20.5.2020 päätti myöntää hallitukselle valtuutuksen jakaa osinkoja enintään 100 000 euron edestä. Valtuutus on voimassa vuoden 2021 varsinaiseen yhtiökokoukseen saakka.

Osakkaiden yksimielisellä päätöksellä 23.6.2020 päätettiin hankkia 940 kpl omaa osaketta.

Osakkaiden yksimielisellä päätöksellä 22.9.2020 päätettiin palauttaa Reaktor Innovations Oy:n 30 000 euron SVOP-sijoitus.

Osakkaiden yksimielisellä päätöksellä 22.9.2020 myönnettiin hallitukselle valtuutus hankkia enintään 10 000 omaa osaketta sekä valtuuden päättää osakkeiden hankkimisjärjestyksestä, hankintahinnasta ja muista omien osakkeiden hankkimiseen liittyvistä ehdoista. Hankintahinnan tulee kuitenkin olla vähintään 0,01 euroa ja enintään 30,00 euroa per osake.

Yhtiökokous päätti lisäksi valtuuttaa hallituksen päättämään enintään 10 000 osakkeen henkiöstöannista. Henkiöstöanti suoritettiin 2020 aikana ja sen myötä yhtiö sai 17 uutta henkilöstöomistajaa.

Valtuutukset ovat voimassa seuraavan varsinaisen yhtiökokouksen päättymiseen saakka, kuitenkin enintään 30.6.2021 saakka.

Tilikauden päättyessä yhtiön ulkona olevien osakkeiden lukumäärä oli 104 310 osaketta.

Tilikauden aikana toteutettiin osakeanteja yhteensä 3 400 osakkeen edestä. Omia osakkeita hankittiin puolestaan 940 kappaletta.

Olenaiset tapahtumat tilikauden päättymisen jälkeen

Yhtiökokouksessa 20.5.2020 annetun valtuutuksen mukaan yhtiön hallitus päätti 19.1.2021 100 000 euron osingonjaosta.

Arvio todennäköisestä tulevasta kehityksestä

Vuoden 2020 alussa maailmanlaajuisesti levinnyt koronaviruspandemia aiheutti epävarmuutta koko tilikauden ajan. Samanlainen epävarmuus tulee heijastelemaan vuoden 2021 liiketoimintaan. Yhtiön hallitus ja johto seuraavat tarkasti koronavirusilanteen kehittymistä ja päivittävät arviotaan epidemian vaikutuksista tilanteen edetessä.

Koronavirusilanteella saattaa olla merkittäviä vaikutuksia yhtiön liiketoimintaan tilikauden 2021 aikana, mutta vaikutusten laajuuden ja keston arviointi on hankalaa. Arviota liiketoiminnan kannattavuudesta ja liikevaihdon kehityksestä vuodelle 2021 ei esitetä epävarmuustilan vallitessa.

Selvitys tutkimus- ja kehitystoiminnan laajuudesta

Yhtiö on jatkanut huomattavia panostuksiaan tutkimus- ja kehitystoimintaan liittyen. Yhtiö jatkoi liiketoiminnalle olennaisten sovellusten kehittämistä ja käynnisti vuoden 2020 lopussa kehityshankkeen, jonka tarkoituksena on selvittää ja edesauttaa yhtiön kasvun kyvykkyyksien rakentamista.

Vuoden 2020 aikana alkoi ja valmistui Business Finlandin rahoittama kehityshanke, joka liittyi yhtiön rekryointiliiketoiminnan tutkimukseen ja kehittämiseen.

Arvio toiminnan merkittävimmistä riskeistä ja epävarmuustekijöistä

Toiminnan merkittävimmät riskit liittyvät suhdanteisiin. Riskeihin pyritään vastaamaan toimittamalla asiakkaille edelleen kustannustehokkaasti ja laadukkaasti palveluja, jotka maksimoivat asiakkaille syntyvän lisäarvon ja kustannussäästöt.

Arvio ja tunnusluvut taloudellisesta asemasta ja tuloksesta

Yhtiön toiminta oli voitollista ja yhtiön vakavaraisuus ja maksuvalmius olivat hyviä. Oman pääoman tuotto-% pysyi hyvällä tasolla vaikka laski hieman. Konsernin liikevoitto nousi suhteessa edelliseen vuoteen ja liikevoitto-% laski hieman suhteessa edelliseen vuoteen.

Yhtiön taloudellista asemaa kuvaavat tunnusluvut:

	2020	2019
Liikevaihto		
Talented Solutions Oy	13 712 729,02	8 798 844,22
Konserni	15 672 268,53	8 818 869,50
Liikevoitto		
Talented Solutions Oy	548 719,33	548 407,95
Konserni	638 215,38	376 723,63
Liikevoitto %'a liikevaihdosta		
Talented Solutions Oy	4,00 %	6,23 %
Konserni	4,07 %	4,27 %
Oman pääoman tuotto - %		
Talented Solutions Oy	47,34 %	87,91 %
Konserni	53,56 %	49,55 %
Omavaraisuusaste - %		
Talented Solutions Oy	39,21 %	38,97 %
Konserni	28,18 %	34,20 %

Henkilöstö

	2020	2019
Keskimääräinen lukumäärä tilikaudella		
Talented Solutions Oy	27	19
Konserni	53	29
Tilikauden palkat ja palkkiot		
Talented Solutions Oy	1 354 846,75	1 222 637,81
Konserni	3 471 681,20	1 659 244,82

Laskelma jakokelpoisesta vapaasta omasta pääomasta

	2020	2019
Sijoitetun vapaan oman pääoman rahasto	263 095,80	260 840,00
Edellisten tilikausien voitto/tappio yhteensä	443 684,00	13 840,25
Tilikauden voitto	440 737,84	434 752,66
Vapaa oma pääoma yhteensä 31.12.	1 147 517,64	709 432,91
Jakokelpoinen vapaa oma pääoma yhteensä	1 147 517,64	709 432,91

Hallituksen esitys yhtiön voittoa koskeviksi toimenpiteiksi sekä mahdollisesta muun vapaan pääoman jakamisesta

Yhtiön jakokelpoiset varat ovat 1 147 517,64 euroa, joista tilikauden voitto on 440 737,84 euroa.

Hallitus esittää yhtiökokoukselle ettei osinkoja jaeta vaan yhtiö käyttää jakokelpoista vapaata pääomaa aggressiiviseen liiketoiminnan kasvattamiseen.

Yhtiön osakkeet

Yhtiöllä on yhdenlaisia osakkeita. Kaikilla osakkeilla on samanlainen oikeus osinkoon ja yhtiön varoihin. Kaikkia osakkeita koskee yhtiöjärjestyksen lunastuslauseke, jonka mukaan ensisijaisesti yhtiöllä ja toissijaisesti muilla osakkeenomistajilla on lunastusoikeus, jos osake vaihtaa omistajaa. Kaikkia osakkeita koskee yhtiöjärjestyksen suostumuslauseke, jonka mukaan osakkeen hankkimista luovutustoimin vaaditaan yhtiön suostumus.

Yhtiön osakepääoma jakautuu seuraavasti:

	2020	2019
osakkeet (kpl)	105 250	101 850

Yhtiön hallussa olevat yhtiön omat osakkeet

Yrityksellä on hallussa 940 kpl omia osakkeita.

Yhtiön organisaatio, johto ja tilintarkastajat

Yhtiön hallituksessa toimii Juha Ilola, Sampo Pasanen, Roni Ström, Harri Sieppi, Tuomas Jomppanen ja Teemu Tiilikainen.

Hallituksen puheenjohtajaksi valittiin 17.6.2020 Juha Ilola.

Yhtiön toimistusjohtajana on toiminut 13.9.2016 alkaen Harri Sieppi.

Yhtiön tilintarkastajana toimii KHT-yhtiö KPMG Oy Ab päävastuullisena tilintarkastajanaan KHT Turo Koila.

Konserni

2778226-8

TASE	31.12.2020	31.12.2019
Vastaavaa		
PYSYVÄT VASTAAVAT		
Sijoitukset		
Osuudet omistusyhteistyöyrityksissä	296 024,97	254 562,46
Sijoitukset yhteensä	296 024,97	254 562,46
PYSYVÄT VASTAAVAT YHTEENSÄ	296 024,97	254 562,46
VAIHTUVAT VASTAAVAT		
Pitkäaikaiset saamiset		
Saamiset omistusyhteisyrittäjiltä	0,00	20 000,00
Muut saamiset	65 677,78	25 487,14
Pitkäaikaiset saamiset yhteensä	65 677,78	45 487,14
Lyhytaikaiset saamiset		
Myyntisaamiset	2 620 529,56	1 395 600,55
Saamiset omistusyhteisyrittäjiltä	210 049,00	0,00
Lainasaamiset	31 747,98	13 870,50
Muut saamiset	205 014,07	0,00
Siirtosaamiset	31 572,22	20 707,07
Lyhytaikaiset saamiset yhteensä	3 098 912,83	1 430 178,12
Rahat ja pankkisaamiset	542 058,50	267 447,64
VAIHTUVAT VASTAAVAT YHTEENSÄ	3 706 649,11	1 743 112,90
Vastaavaa yhteensä	4 002 674,08	1 997 675,36

Konserni

2778226-8

TASE	31.12.2020	31.12.2019
Vastattavaa		
OMA PÄÄOMA		
Osakepääoma	2 500,00	2 500,00
Muut rahastot		
Sijoitetun vapaan oman pääoman rahasto	263 095,80	294 150,06
Muuntoerot	-3 567,28	-496,04
Muut rahastot yhteensä	259 528,52	293 654,02
Edellisten tilikausien voitto	380 863,52	48 541,15
Tilikauden voitto/tappio	485 017,25	338 566,32
OMA PÄÄOMA YHTEENSÄ	1 127 909,29	683 261,49
VÄHEMMISTÖOSUUDET	71 071,21	3 892,39
VIERAS PÄÄOMA		
Pitkäaikainen vieras pääoma		
Muut velat	0,00	50 000,00
Pitkäaikainen vieras pääoma yhteensä	0,00	50 000,00
Lyhytaikainen vieras pääoma		
Ostovelat	1 483 855,66	647 036,61
Velat omistusyhteisyrityksille	36 985,75	0,00
Muut velat	463 605,84	235 854,58
Siirtovelat	819 246,33	377 630,29
Lyhytaikainen vieras pääoma yhteensä	2 803 693,58	1 260 521,48
VIERAS PÄÄOMA YHTEENSÄ	2 803 693,58	1 310 521,48
Vastattavaa yhteensä	4 002 674,08	1 997 675,36

Konserni

2778226-8

TULOSLASKELMA	1.1. - 31.12.2020	1.1. - 31.12.2019
LIIKEVAIHTO	15 672 268,53	8 818 869,50
Liiketoiminnan muut tuotot	81 162,92	45 699,08
Materiaalit ja palvelut		
Aineet, tarvikkeet ja tavarat		
Ostot tilikauden aikana	-9 089,08	-43 986,67
Aineet, tarvikkeet ja tavarat yhteensä	-9 089,08	-43 986,67
Ulkopuoliset palvelut	-10 084 022,72	-5 908 490,28
Henkilöstökulut		
Palkat ja palkkiot	-3 471 681,20	-1 659 244,82
Henkilöstösivukulut		
Eläkekulut	-517 643,28	-296 954,72
Muut henkilöstösivukulut	-86 376,79	-30 554,29
Liiketoiminnan muut kulut	-946 403,00	-548 614,17
LIIKETAPPIO/VOITTO	638 215,38	376 723,63
Rahoitustuotot ja -kulut		
Tuotot muista pysyvien vastaavien sijoituksista		
Omistusyhteistyöyrityksissä	41 161,51	81 861,56
Muut korko- ja rahoitustuotot		
Muilta	5 092,10	22,32
Muut korko- ja rahoituskulut		
Muilta	-15 079,51	-4 082,70
TULOS ENNEN TILINPÄÄTÖSSIIRTOJA JA VEROJA	669 389,48	454 524,81
Tuloverot	-152 802,97	-114 174,75
Vähemmistöosuudet	-31 569,26	-1 783,74
TILIKAUDEN VOITTO/TAPPIO	485 017,25	338 566,32

Emo

2778226-8

TASE	31.12.2020	31.12.2019
Vastaavaa		
PYSYVÄT VASTAAVAT		
Sijoitukset		
Osuudet saman konsernin yrityksissä	110 029,64	110 029,64
Osuudet omistusyhteisyriyksissä	138 301,00	138 000,00
Sijoitukset yhteensä	248 330,64	248 029,64
PYSYVÄT VASTAAVAT YHTEENSÄ	248 330,64	248 029,64
VAIHTUVAT VASTAAVAT		
Pitkäaikaiset saamiset		
Saamiset omistusyhteisyriyksiltä	0,00	87 697,31
Saamiset omistusyhteisyriyksiltä	0,00	20 000,00
Muut saamiset	59 500,71	22 003,11
Pitkäaikaiset saamiset yhteensä	59 500,71	129 700,42
Lyhytaikaiset saamiset		
Myyntisaamiset	1 714 902,62	1 088 476,73
Saamiset saman konsernin yrityksiltä	822 223,36	335 035,68
Saamiset omistusyhteisyriyksiltä	36 508,08	0,00
Lainasaamiset	31 747,98	13 870,50
Siirtosaamiset	19 424,48	11 812,73
Lyhytaikaiset saamiset yhteensä	2 624 806,52	1 449 195,64
VAIHTUVAT VASTAAVAT YHTEENSÄ	2 684 307,23	1 578 896,06
Vastaavaa yhteensä	2 932 637,87	1 826 925,70

Emo

2778226-8

TASE	31.12.2020	31.12.2019
Vastattavaa		
OMA PÄÄOMA		
Osakepääoma	2 500,00	2 500,00
Muut rahastot		
Sijoitetun vapaan oman pääoman rahasto	263 095,80	260 840,00
Edellisten tilikausien voitto	443 684,00	13 840,25
Tilikauden voitto/tappio	440 737,84	434 752,66
OMA PÄÄOMA YHTEENSÄ	1 150 017,64	711 932,91
VIERAS PÄÄOMA		
Pitkäaikainen vieras pääoma		
Velat saman konsernin yrityksille	0,00	50 000,00
Pitkäaikainen vieras pääoma yhteensä	0,00	50 000,00
Lyhytaikainen vieras pääoma		
Ostovelat	1 158 421,84	611 807,38
Velat saman konsernin yrityksille	231 619,70	158 961,51
Velat omistusyhteisyrityksille	17 688,60	0,00
Muut velat	151 177,64	117 937,57
Siirtovelat	223 712,45	176 286,33
Lyhytaikainen vieras pääoma yhteensä	1 782 620,23	1 064 992,79
VIERAS PÄÄOMA YHTEENSÄ	1 782 620,23	1 114 992,79
Vastattavaa yhteensä	2 932 637,87	1 826 925,70

Emo

2778226-8

TULOSLASKELMA	1.1. - 31.12.2020	1.1. - 31.12.2019
LIIKEVAIHTO	13 712 729,02	8 798 844,22
Liiketoiminnan muut tuotot	40 453,23	175 699,08
Materiaalit ja palvelut		
Aineet, tarvikkeet ja tavarat		
Ostot tilikauden aikana	-26 812,90	-43 986,67
Aineet, tarvikkeet ja tavarat yhteensä	-26 812,90	-43 986,67
Ulkopuoliset palvelut	-10 991 989,61	-6 427 285,84
Henkilöstökulut		
Palkat ja palkkiot	-1 354 846,75	-1 222 637,81
Henkilöstösivukulut		
Eläkekulut	-215 187,55	-226 041,31
Muut henkilöstösivukulut	-33 741,17	-22 531,11
Liiketoiminnan muut kulut	-581 884,94	-483 652,61
LIIKETAPPIO/VOITTO	548 719,33	548 407,95
Muut korko- ja rahoitustuotot		
Saman konsernin yrityksiltä	3 488,40	1 783,18
Muilta	2 915,91	19,57
Muut korko ja rahoituskulut		
Saman konsernin yrityksille	-906,84	-1 331,52
Muilta	-11,77	-2 751,18
TULOS ENNEN TILINPÄÄTÖSSIIRTOJA JA VEROJA	554 205,03	546 128,00
Tuloverot	-113 467,19	-111 375,34
TILIKAUDEN VOITTO/TAPPIO	440 737,84	434 752,66

2778226-8

LIITETIEDOT

TILINPÄÄTÖKSEN 31.12.2020 LIITETIEDOT

Yritys on kirjanpitolain mukainen pienyritys ja tilinpäätös on laadittu noudattaen PMA 2-3 luvun piennyrittys-säännöstöä

Konsernitilinpäätöksen laskentaperiaatteet

Konsernitilinpäätökseen on yhdistelty kaikki konserniyritykset.

Sisäinen osakeomistus

Konsernitilinpäätös on laadittu hankintamenomentelmällä.

Sisäiset liiketapahtumat

Konsernin sisäiset liiketapahtumat, sisäisten toimitusten realisoitumattomat katteet, keskeneräiset saamiset ja velat samoin kuin sisäinen voitonjako on eliminoitu.

Arvostusperiaatteet ja -menetelmät

Saamisiin merkityt myynti-, laina- ja muut saamiset on arvostettu nimellisarvoonsa tai tätä alhaisempaan todennäköiseen arvoonsa. Rahoitusarvopaperit on arvostettu hankintamenoonsa tai tätä alemmaan todennäköiseen luovutushintaansa.

Velat on arvostettu nimellisarvoonsa tai tätä korkeampaan vertailuperusteen mukaiseen arvoon.

EMOYHTIÖTÄ KOSKEVAT LIITETIEDOT

Talented Solutions Oy. Kotipaikka Helsinki. Osoite Kaikukatu 4 C, 00530 Helsinki.
Talented Solutions Oy laatii konsernitilinpäätöksen, jonka jäljennökset on saatavissa osoitteessa Kaikukatu 4 C, 00530 Helsinki.

2778226-8

	Konserni 1.1.-31.12.2020	Konserni 1.1.-31.12.2019	Emoyhtiö 1.1.-31.12.2020	Emoyhtiö 1.1.-31.12.2019
RAHOITUSTUOTOT JA -KULUT				
Muut korko- ja rahoitustuotot				
Saman konsernin yrityksiltä	0,00	0,00	3 488,40	1 783,18
Muilta	5 092,10	22,32	2 915,91	19,57
Yhteensä	<u>5 092,10</u>	<u>22,32</u>	<u>6 404,31</u>	<u>1 802,75</u>
Rahoitustuotot yhteensä	<u>5 092,10</u>	<u>22,32</u>	<u>6 404,31</u>	<u>1 802,75</u>
Muut korko- ja rahoituskulut sekä arvonalentumiset				
Saman konsernin yrityksille	0,00	0,00	-906,84	-1 331,52
Muille	-15 079,51	-4 082,70	-11,77	-2 751,18
Yhteensä	<u>-15 079,51</u>	<u>-4 082,70</u>	<u>-918,61</u>	<u>-4 082,70</u>
Rahoituskulut yhteensä	<u>-15 079,51</u>	<u>-4 082,70</u>	<u>-918,61</u>	<u>-4 082,70</u>
Rahoitustuotot ja -kulut yhteensä	<u>-9 987,41</u>	<u>-4 060,38</u>	<u>5 485,70</u>	<u>-2 279,95</u>
TILINTARKASTAJAN PALKKIOT				
Tilintarkastuspalkkiot	5 482,00	2 240,00	3 342,00	2 240,00
Muut palkkiot	1 500,00	0,00	1 500,00	0,00
Yhteensä	<u>6 982,00</u>	<u>2 240,00</u>	<u>4 842,00</u>	<u>2 240,00</u>
KÄYTTÖMAISUUS				
SIJOITUKSET				
Osakkeet				
<u>Konserniyritykset:</u>				
Hankintameno 1.1.	0,00	0,00	110 029,64	0,00
Lisäykset	0,00	0,00	0,00	110 029,64
Vähennykset	0,00	0,00	0,00	0,00
Kirjanpitoarvo 31.12.	<u>0,00</u>	<u>0,00</u>	<u>110 029,64</u>	<u>110 029,64</u>
<u>Omistusyhteistyöyritykset</u>				
Hankintameno 1.1.	254 562,46	90 000,00	138 000,00	90 000,00
Lisäykset	41 462,51	164 562,46	301,00	48 000,00
Vähennykset	0,00	0,00	0,00	0,00
Kirjanpitoarvo 31.12.	<u>296 024,97</u>	<u>254 562,46</u>	<u>138 301,00</u>	<u>138 000,00</u>
PITKÄAIKAISET SAAMISET				
Konserniyrityksiltä				
Lainasaamiset	0,00	0,00	0,00	87 697,31
Lyhytaikaiset saamiset kons.yrityksiltä yhteensä	<u>0,00</u>	<u>0,00</u>	<u>0,00</u>	<u>87 697,31</u>
Omistusyhteisyryksiltä				
Lainasaamiset	0,00	20 000,00	0,00	20 000,00
Pitkäaikaiset saamiset omist.yht.yrityksiltä yhteensä	<u>0,00</u>	<u>20 000,00</u>	<u>0,00</u>	<u>20 000,00</u>
Muilta				
Muut saamiset	65 677,78	25 487,14	59 500,71	22 003,11
Pitkäaikaiset saamiset muilta yhteensä	<u>65 677,78</u>	<u>25 487,14</u>	<u>59 500,71</u>	<u>22 003,11</u>
Pitkäaikaiset saamiset yhteensä	<u>65 677,78</u>	<u>45 487,14</u>	<u>59 500,71</u>	<u>129 700,42</u>
LYHYTAIKAISET SAAMISET				
Konserniyrityksiltä				
Myyntisaamiset	0,00	0,00	549 162,91	333 252,50
Lainasaamiset	0,00	0,00	51 250,58	0,00
Muut saamiset	0,00	0,00	221 809,87	1 783,18
Lyhytaikaiset saamiset kons.yrityksiltä yhteensä	<u>0,00</u>	<u>0,00</u>	<u>822 223,36</u>	<u>335 035,68</u>
Omistusyhteisyryksiltä				
Myyntisaamiset	210 049,00	0,00	36 508,08	0,00
Lyhytaikaiset saamiset omist.yht.yrityksiltä yhteensä	<u>210 049,00</u>	<u>0,00</u>	<u>36 508,08</u>	<u>0,00</u>
Muilta				
Myyntisaamiset	2 620 529,56	1 395 600,55	1 714 902,62	1 088 476,73
Lainasaamiset	31 747,98	13 870,50	31 747,98	13 870,50
Siirtosaamiset	31 572,22	20 707,07	19 424,48	11 812,73
Muut saamiset	205 014,07	0,00	0,00	0,00
Lyhytaikaiset saamiset muilta yhteensä	<u>2 888 863,83</u>	<u>1 430 178,12</u>	<u>1 766 075,08</u>	<u>1 114 159,96</u>
Lyhytaikaiset saamiset yhteensä	<u>3 098 912,83</u>	<u>1 430 178,12</u>	<u>2 624 806,52</u>	<u>1 449 195,64</u>

2778226-8

	Konserni 1.1.-31.12.2020	Konserni 1.1.-31.12.2019	Emoyhtiö 1.1.-31.12.2020	Emoyhtiö 1.1.-31.12.2019
OMA PÄÄOMA				
Sidottu oma pääoma				
Osakepääoma 1.1.	2 500,00	2 500,00	2 500,00	2 500,00
Osakepääoma 31.12.	<u>2 500,00</u>	<u>2 500,00</u>	<u>2 500,00</u>	<u>2 500,00</u>
Sidottu oma pääoma yhteensä	<u>2 500,00</u>	<u>2 500,00</u>	<u>2 500,00</u>	<u>2 500,00</u>
Vapaa oma pääoma				
SVOP rahasto 1.1.	294 150,06	260 840,00	260 840,00	260 840,00
Lisäys	32 255,80	33 310,06	32 255,80	0,00
Palautus	0,00	0,00	-30 000,00	0,00
Muutos	-63 310,06	0,00	0,00	0,00
SVOP rahasto 31.12.	<u>263 095,80</u>	<u>294 150,06</u>	<u>263 095,80</u>	<u>260 840,00</u>
Muuntoerot	-3 567,28	-496,04	0,00	0,00
Edellisten tilikausien voitto/tappio	416 405,47	77 839,15	477 890,91	43 138,25
Omien osakkeiden omistus 1.1.	-29 298,00	-29 298,00	-29 298,00	-29 298,00
Omien osakkeiden omistus 31.12.	-35 541,95	-29 298,00	-34 206,91	-29 298,00
Voitto edellisiltä tilikausilta 31.12.	380 863,52	48 541,15	443 684,00	13 840,25
Tilikauden voitto (tappio)	485 017,25	338 566,32	440 737,84	434 752,66
Vapaa oma pääoma yhteensä	<u>1 125 409,29</u>	<u>680 761,49</u>	<u>1 147 517,64</u>	<u>709 432,91</u>
Oma pääoma yhteensä	<u>1 127 909,29</u>	<u>683 261,49</u>	<u>1 150 017,64</u>	<u>711 932,91</u>
Laskelma OYL 13:5:n jakelupoisesta vapaasta omasta pääomasta				
Sijoitetun vapaan oman pääoman rahasto	263 095,80	294 150,06	263 095,80	260 840,00
Edellisten tilikausien voitto/tappio	380 863,52	48 541,15	443 684,00	13 840,25
Tilikauden voitto/tappio	485 017,25	338 566,32	440 737,84	434 752,66
Vapaa oma pääoma yhteensä	<u>1 128 976,57</u>	<u>681 257,53</u>	<u>1 147 517,64</u>	<u>709 432,91</u>

YHTIÖN OSAKKEET

Yhtiöllä on yhdenlaisia osakkeita. Kaikilla osakkeilla on samanlainen oikeus osinkoon ja yhtiön varoihin. Osakkeiden lukumäärä on 105 250 kpl.

Yhtiöllä on hallussa 940 kpl omia osakkeita

PITKÄAIKAINEN VIERAS PÄÄOMA**Velat samaan konserniin kuuluville yrityksille**

Laina	0,00	0,00	0,00	50 000,00
Yhteensä	<u>0,00</u>	<u>0,00</u>	<u>0,00</u>	<u>50 000,00</u>

Muut pitkäaikaiset velat

Lainat muilta	0,00	50 000,00	0,00	0,00
Yhteensä	<u>0,00</u>	<u>50 000,00</u>	<u>0,00</u>	<u>0,00</u>

Pitkäaikainen vieras pääoma yhteensä

0,00	50 000,00	0,00	50 000,00
-------------	------------------	-------------	------------------

LYHYTAIKAINEN VIERAS PÄÄOMA**Velat samaan konserniin kuuluville yrityksille**

Ostovelat	0,00	0,00	231 619,70	132 600,94
Muut velat	0,00	0,00	0,00	26 360,57
Yhteensä	<u>0,00</u>	<u>0,00</u>	<u>231 619,70</u>	<u>158 961,51</u>

Velat omistusyhteisyrityksille

Ostovelat	36 985,75	0,00	17 688,60	0,0
Yhteensä	<u>36 985,75</u>	<u>0,00</u>	<u>17 688,60</u>	<u>0,0</u>

Muut lyhytaikaiset velat

Ostovelat	1 483 855,66	647 036,61	1 158 421,84	89 004,98
Muut velat	463 605,84	235 854,58	151 177,64	117 937,57
Siirtovelat	819 246,33	377 630,29	223 712,45	176 286,33
Yhteensä	<u>2 766 707,83</u>	<u>1 260 521,48</u>	<u>1 533 311,93</u>	<u>383 228,88</u>

Lyhytaikainen vieras pääoma yhteensä

2 803 693,58	1 260 521,48	1 782 620,23	4 770 923,11
---------------------	---------------------	---------------------	---------------------

2778226-8

	Konserni 1.1.-31.12.2020	Konserni 1.1.-31.12.2019	Emoyhtiö 1.1.-31.12.2020	Emoyhtiö 1.1.-31.12.2019
ANNETUT VAKUUKSET, VASTUUSITOUKSET JA MUUT VASTUUT				
Annetut pantit ja vastuusitoumukset				
Pantit, vuokravakuudet	59 500,71	0,00	59 500,71	0,00
Leasingvastuut				
Seuraavalla tilikaudella maksettavat	102 256,62	34 020,72	49 801,44	17 660,88
Myöhemmin maksettavat	122 501,91	37 142,97	62 165,46	15 301,50
Yhteensä	<u>224 758,53</u>	<u>71 163,69</u>	<u>111 966,90</u>	<u>32 962,38</u>
Vuokravastuut				
Seuraavalla tilikaudella maksettavat	100 800,00	54 750,00	100 800,00	54 750,00
Myöhemmin maksettavat	362 888,00	9 125,00	362 888,00	9 125,00
Yhteensä	<u>463 688,00</u>	<u>63 875,00</u>	<u>463 688,00</u>	<u>63 875,00</u>

LIITETIEDOT HENKILÖSTÖSTÄ

Henkilöstön keskimääräinen lukumäärä tilikaudella	53	29	26	19
---	----	----	----	----

KORONAVIRUSPANDEMIAAN LIITTYVIEN RISKIEN VAIKUTUS TALENTED SOLUTIONS OY:N LIIKETOIMINTAAN

Talented Solutions Oy:n hallitus ja toimiva johto on seurannut vuoden 2020 alussa puhjennun ja nopeasti laajentuneen viruspandemian vaikutuksia yhtiön markkinaympäristöön, työntekijöihin ja liiketoimintaan. Viruspandemialla on ollut lieviä vaikutuksia yhtiön kannattavuuteen ja palveluiden kysyntään. Tilanteen kehittymistä seuraamaan perustetun yhtiön johdolle raportoivan toimikunnan suositusten ja suunnitelmien mukaan yhtiö on suorittanut toimenpiteitä henkilöstön työterveyden ylläpitämiseksi. Yhtiön hallitus ja johto seuraavat tarkasti koronavirus-tilanteen kehittymistä ja päivittävät arviotaan pandemian vaikutuksista tilanteen edetessä

HALLITUKSEN EHDOTUS JAKOKELPOISEN VAPAAN OMAN PÄÄOMAN KÄYTÖSTÄ

Hallitus esittää yhtiökokoukselle ettei osinkoja jaeta vaan yhtiö käyttää jakokelpoista vapaata pääomaa aggressiiviseen liiketoiminnan kasvattamiseen.

OMISTUKSET MUISSA YRITYKSISSÄ

Yhtiön nimi ja kotipaikka	Kotipaikka	Omistusosuus %
Maverick Software Oy	Helsinki	79,68 %
Talented Norge AS	Oslo, Norja	72,90 %
New Things Company Oy	Helsinki	29,38 %
Software Sauna	Zagreb, Kroatia	42,50 %

2778226-8

TOIMINTAKERTOMUKSEN JA TILINPÄÄTÖKSEN ALLEKIRJOITUKS

Helsingissä 28. päivänä


huhti kuuta 2021



Juha Ilola
Hallituksen puheenjohtaja



Harri Sieppi
Toimitusjohtaja ja hallituksen jä



Sampo pasanen
Hallituksen jäsen



Tuomas Jomppanen
Hallituksen jäsen



Roni Ström
Hallituksen jäsen



Teemu Tiilikainen
Hallituksen jäsen

TILINPÄÄTÖSMERKINTÄ

Suoritetusta tilintarkastuksesta on tänään annettu kertomus.

Helsingissä 05. päivänä

touko kuuta 2021

KPMG Oy Ab
Tilintarkastusyhteisö



Turo Koila
KHT

2778226-8

Luettelo kirjanpidoista ja aineistoista

Päiväkirja	Sähköinen arkisto
Pääkirja	Sähköinen arkisto
Tilinpäätös	Erikseen sidottu

Tositelajit ja säilyttämistapa




Myyntilaskut	Sähköinen arkisto
Ostolaskut	Sähköinen arkisto tositteiden kirjaamisesta
Verkkolaskut (ostolaskut)	Sähköinen arkisto
Matka- ja kululaskut, muistiot	Sähköinen arkisto
Palkat	Sähköinen arkisto
Tiliotteet, maksutositteet	Sähköinen arkisto
ALV-laskelmat	Sähköinen arkisto
Kausiveroilmoitukset	Sähköinen arkisto

Alkuperäiset paperilla vastaanotetut ostolaskut säilytetään kirjanpitovelvollisen toimesta paperilla. Jos paperilla oleva lasku on skannattu, säilytetään lasku vain sähköisenä paperittomassa arkistossa.

Matka- ja kululaskuihin liittyvät tositteen liitteenä olevat alkuperäistositteet säilytetään kirjanpitovelvollisen toimesta paperilla. Jos paperilla oleva lasku tai sen liitteet ovat skannattu, säilytetään ne vain sähköisenä paperittomassa arkistossa.

TITLE	Talented Solutions Oy - Tilinpäätös 2021
FILE NAME	Talented Solution...tös 2020 (1).pdf
DOCUMENT ID	94d00319d6d731c09a3331233996e03c9478fdad
AUDIT TRAIL DATE FORMAT	DD / MM / YYYY
STATUS	● Completed

Document history

 SENT	28 / 04 / 2021 07:23:30 UTC	Sent for signature to Juha Ilola (juha.ilola@reaktor.com), Harri Sieppi (harri.sieppi@talented.fi), Sampo Pasanen (sampo.pasanen@reaktor.com), Roni Ström (roni.strom@reaktor.com), Tuomas Jomppanen (tuomas@talented.fi) and Teemu Tiilikainen (teemu@talented.fi) from teemu@talented.fi IP: 95.175.104.231
 VIEWED	28 / 04 / 2021 07:31:44 UTC	Viewed by Teemu Tiilikainen (teemu@talented.fi) IP: 95.175.104.231
 SIGNED	28 / 04 / 2021 07:32:04 UTC	Signed by Teemu Tiilikainen (teemu@talented.fi) IP: 95.175.104.231
 VIEWED	28 / 04 / 2021 08:30:53 UTC	Viewed by Roni Ström (roni.strom@reaktor.com) IP: 88.114.100.217

TITLE	Talented Solutions Oy - Tilinpäätös 2021
FILE NAME	Talented Solution...tös 2020 (1).pdf
DOCUMENT ID	94d00319d6d731c09a3331233996e03c9478fdad
AUDIT TRAIL DATE FORMAT	DD / MM / YYYY
STATUS	● Completed

Document history



28 / 04 / 2021
08:31:14 UTC

Signed by Roni Ström (roni.strom@reaktor.com)
IP: 88.114.100.217



28 / 04 / 2021
08:45:26 UTC

Viewed by Juha Ilola (juha.ilola@reaktor.com)
IP: 62.165.154.10



28 / 04 / 2021
08:54:39 UTC

Signed by Juha Ilola (juha.ilola@reaktor.com)
IP: 62.165.154.10



28 / 04 / 2021
13:42:36 UTC

Viewed by Tuomas Jomppanen (tuomas@talented.fi)
IP: 85.76.113.28



28 / 04 / 2021
13:43:03 UTC

Signed by Tuomas Jomppanen (tuomas@talented.fi)
IP: 85.76.113.28



03 / 05 / 2021
04:43:44 UTC

Viewed by Sampo Pasanen (sampo.pasanen@reaktor.com)
IP: 78.27.107.78

TITLE	Talented Solutions Oy - Tilinpäätös 2021
FILE NAME	Talented Solution...tös 2020 (1).pdf
DOCUMENT ID	94d00319d6d731c09a3331233996e03c9478fdad
AUDIT TRAIL DATE FORMAT	DD / MM / YYYY
STATUS	● Completed

Document history



03 / 05 / 2021
04:43:59 UTC

Signed by Sampo Pasanen (sampo.pasanen@reaktor.com)
IP: 78.27.107.78



05 / 05 / 2021
08:12:40 UTC

Viewed by Harri Sieppi (harri.sieppi@talented.fi)
IP: 82.181.180.16



05 / 05 / 2021
08:12:55 UTC

Signed by Harri Sieppi (harri.sieppi@talented.fi)
IP: 82.181.180.16



05 / 05 / 2021
08:12:55 UTC

The document has been completed.

TITLE	Talented Solutions Oy - Tilintarkastus 2020
FILE NAME	Talented Solution...äätös 2020.pdf
DOCUMENT ID	dea1e9065ff3a19a41e63acc68fd1a1d8a2fe118
AUDIT TRAIL DATE FORMAT	DD / MM / YYYY
STATUS	● Completed

Document history



SENT

05 / 05 / 2021

10:00:19 UTC

Sent for signature to Turo Koila (turo.koila@kpmg.fi) from teemu@talented.fi
IP: 95.175.104.197



VIEWED

06 / 05 / 2021

13:00:45 UTC

Viewed by Turo Koila (turo.koila@kpmg.fi)
IP: 188.67.235.227



SIGNED

06 / 05 / 2021

13:01:48 UTC

Signed by Turo Koila (turo.koila@kpmg.fi)
IP: 188.67.235.227



COMPLETED

06 / 05 / 2021

13:01:48 UTC

The document has been completed.