

WITTED MEGACORP OY

2778226-8

TILINPÄÄTÖS JA TOIMINTAKERTOMUS

01.01.2021 - 31.12.2021

Tämä tilinpäätös on säilytettävä 31.12.2031 asti

TILINPAATOS 1.1.2021-31.12.2021

SISALLYSLUETTELO

Sivut:

Toimintakertomus	1-5
Konsernin tase	6-7
Konsernin tuloslaskelma	8
Emoyhtiön tase	9-10
Emoyhtiön tuloslaskelma	11
Konsernin rahoituslaskelma	12
Emoyhtiön rahoituslaskelma	13
Tilinpäätöksen laadintaperiaatteet	14
Tuloslaskelman ja taseen liitetiedot	15-18
Allekirjoitukset ja tilinpäätösmerkintä	19
Luettelo kirjanpidoista ja aineistoista	20

Tilinpäätös on säilytettävä vähintään 10 vuotta tilikauden päättymisestä

Tilikauden tositeaineisto on säilytettävä vähintään 6 vuotta sen vuoden lopusta, jonka aikana tilikausi on päättynyt.

Witted Megacorp Oy

Kaikukatu 4 C, 00530 HELSINKI

Y-tunnus: 2778226-8

Kotipaikka: Helsinki

TOIMINTAKERTOMUS

WITTED MEGACORP OY

HALLITUKSEN TOIMINTAKERTOMUS 2021

Toimiala ja olennaiset tapahtumat tilikauden aikana

Yhtiön toimialaan kuuluu digitalisaatioon liittyvä konsultointi sekä digitaalisten palvelujen suunnittelu ja kehittäminen. Yhtiö konsultoi asiakasorganisaatioitaan digitaalisessa transformaatioissa ja modernin digitaalisen aikakauden yrityskulttuurin muodostamisessa. Yhtiö tarjoaa myös rekrytointipalveluita sekä siihen liittyviä palveluita. Yhtiö voi omistaa, ostaa, myydä, hallita ja vuokratahuoneistoja, kiinteistöjä, arvopapereita, osakkeita, osuuksia ja oikeuksia kotimaassa ja ulkomailla sekä harjoittaa muuta sijoitustoimintaa. Yhtiö voi harjoittaa toimintaansa tytäryhtiöidensä kautta. Lisäksi yhtiö voi tuottaa tytäryhtiöilleen erilaisia hallintopalveluja.

Tilikauden aikana yhtiö perusti kolme uutta tytäryhtiötä, Witted Sweden AB:n, Talented Denmark ApS:n ja Talented Growth Oy:n, sekä sijoitti uuteen osakkuusyhtiöön Ara Digital Solutions Oy. Witted Sweden AB ja Talented Denmark ApS perustettiin maayhtiöksi Ruotsiin ja Tanskaan. Talented Growth Oy perustettiin selkeyttämään konsernirakennetta eriyttämällä kasvukonsultointi- ja rekrytointiliiketoiminnat yhtiön IT-palveluliiketoiminnasta omaan yhtiönsä.

Ylimääräinen yhtiökokous 27.9.2021 päätti yhtiön nimen muuttamisesta Witted Megacorp Oy:ksi.

Ylimääräinen yhtiökokous 14.12.2021 päätti liittää yhtiön osakkeet arvo-osuusjärjestelmään, valtuuttaa yhtiön hallituksen päättämään ajasta, jonka kuluessa yhtiön osakkeet liitetään arvo-osuusjärjestelmään sekä tarvittavista yhtiöjärjestyksen muutoksista.

Witted Megacorp Oy on Witted-konsernin emoyhtiö. Konserniin kuuluu emoyhtiön lisäksi seuraavat yhtiöt: New Things Company Oy, Mavericks Software Oy, Talented Denmark ApS, Talented Growth Oy, Talented Norge AS ja Witted Sweden AB. Osakkuusyhtiöinä konserniin on yhdistetty seuraavat yhtiöt: Ara Digital Solutions Oy ja Software Sauna d.o.o.

Yhtiö kuului tilikauden päättyessä tytäryhtiönä Reaktor Group -konserniin.

Rakenne ja rahoitusjärjestelyt

Varsinainen yhtiökokous 25.5.2021 päätti myöntää hallitukselle valtuutuksen hankkia enintään 10 000 omaa osaketta sekä valtuuden päättää osakkeiden hankkimisjärjestyksestä, hankintahinnasta ja muista omien osakkeiden hankkimiseen liittyvistä ehdoista. Hankintahinnan tulee olla vähintään EUR 0,01 ja enintään EUR 100,00 per osake.

Varsinaisen yhtiökokouksen 25.5.2021 myöntämät valtuutukset ovat voimassa seuraavan varsinaisen yhtiökokouksen päättymiseen saakka, kuitenkin enintään 30.6.2022 saakka.

Ylimääräinen yhtiökokous 27.8.2021 päätti rakennejärjestelystä, jossa yhtiö hankki sen osakkuusyhtiöiden New Things Company Oy:n, Mavericks Software Oy:n ja Talented Norge AS:n osakkeita. Rakennejärjestely toteutettiin elinkeinoverolain 52 f §:ssä tarkoitetulla osakevaihdollalla siten, että edellä mainittujen yhtiöiden osakkeita luovuttavat tahot saivat vastikkeena luovuttamistaan osakkeista Witted Megacorp Oy:n uusia osakkeita.

Ylimääräinen yhtiökokous 27.9.2021 päätti myöntää hallitukselle valtuutuksen hankkia enintään 1 000 000 omaa osaketta sekä valtuuden päättää osakkeiden hankkimisjärjestyksestä, hankintahinnasta ja muista omien osakkeiden hankkimiseen liittyvistä ehdoista. Hankintahinnan tulee olla vähintään EUR 0,01 ja enintään EUR 100,00 per osake. Valtuutus on voimassa seuraavan varsinaisen yhtiökokouksen päättymiseen saakka, kuitenkin enintään 30.6.2022 saakka.

Ylimääräinen yhtiökokous päätti lisäksi valtuuttaa hallituksen päättämään enintään 1 500 000 osakkeen osakeannista. Valtuutus kumoaa aikaisemmat käyttämättömät osakkeiden ja muiden osakkeisiin oikeuttavien erityisten oikeuksien antamista koskevat valtuudet, ja on voimassa seuraavan varsinaisen yhtiökokouksen päättymiseen saakka, kuitenkin enintään 30.6.2022 saakka.

Liikevaihto ja tuloksen kehitys

Tilikaudella 2021 konsernin liikevaihto kasvoi 91,1 % (77,7 %) edellisen vuoden vastaavaan ajanjaksoon verrattuna. Euromääräisesti liikevaihto kasvoi 14 282 tuhatta euroa ollen yhteensä 29 955 (15 672) tuhatta euroa. Tilikauden 2021 liikevaihdon kasvu oli pääosin orgaanista kasvua.

Konsernin materiaalien ja palveluiden kustannukset olivat 18 052 (10 093) tuhatta euroa ollen 60,2 % (64,4 %) liikevaihdosta. Tilikauden palkat ja palkkiot olivat 7 729 (3 472) tuhatta euroa eli 25,8 % (22,2 %) liikevaihdosta. Liiketoiminnan muut kulut olivat 2 055 (946) tuhatta euroa ollen 6,9 % (6,0 %) liikevaihdosta.

Konsernin EBITA-käyttökate tilikaudella 2021 oli 663 (638) tuhatta euroa eli 2,2 % (4,1 %) liikevaihdosta. Konsernin kannattavuus heikkeni edellisvuoteen verrattuna erityisesti vuoden jälkipuoliskolla johtuen aggressiivisista investoinneista kasvuun ja uusien liiketoimintojen avaamisten tuomista kustannuksista.

Tilikauden nettorahoitustuotot olivat 13,9 (31,2) tuhatta euroa.

Tilikauden tulos ennen tilinpäätössiirtoja ja veroja oli 711 (669) tuhatta euroa ja osakekohtainen tulos oli 0,045 (0,050) euroa.

Yhtiön taloudellista asemaa kuvaavat tunnusluvut:

	2021	2020
Liikevaihto		
Witted Megacorp Oy	18 024 740,43	13 712 729,02
Konserni	29 954 747,71	15 672 268,53
Liikevoitto		
Witted Megacorp Oy	-96 777,51	548 719,33
Konserni	688 155,40	638 215,38
Liikevoitto %'a liikevaihdosta		
Witted Megacorp Oy	-0,54 %	4,00 %
Konserni	2,30 %	4,07 %
Oman pääoman tuotto - %		
Witted Megacorp Oy	-9,12 %	38,32 %
Konserni	31,07 %	43,00 %
Omavaraisuusaste - %		
Witted Megacorp Oy	21,13 %	39,21 %
Konserni	27,68 %	28,18 %

Henkilöstö, johto ja hallinto

	2021	2020
Keskimääräinen lukumäärä tilikaudella		
Witted Megacorp Oy	36	27
Konserni	124	53
Tilikauden palkat ja palkkiot		
Witted Megacorp Oy	1 789 132,60	1 354 846,75
Konserni	7 728 707,84	3 471 681,20

Yhtiön johtoryhmään kuuluivat tilikauden lopussa Harri Sieppi (toimitusjohtaja) ja Teemu Tiilikainen (talousjohtaja).

Varsinainen yhtiökokous 25.5.2021 vahvisti hallituksen jäsenten lukumääräksi neljä (4). Hallituksen jäseniksi valittiin uudelleen Juha Ilola, Sampo Pasanen ja Teemu Tiilikainen. Uudeksi hallituksen jäseneksi valittiin Kati Sulin. 10.6.2021 pidetyssä hallituksen järjestäytymiskokouksessa hallituksen puheenjohtajaksi valittiin Juha Ilola.

Yhtiön hallituksen jäseninä toimivat 1.1.2021-25.5.2021 Juha Ilola (puheenjohtaja), Sampo Pasanen, Roni Ström, Harri Sieppi, Tuomas Jomppanen ja Teemu Tiilikainen.

Yhtiön tilintarkastaja on tilintarkastusyhteisö KPMG Oy Ab (Y-tunnus 1805485-9), jonka päävastuullisena tilintarkastajana toimii KHT Turo Koila.

Osake ja osakkeenomistajat

Yhtiöllä on yhdenlaisia osakkeita. Kaikilla osakkeilla on samanlainen oikeus osinkoon ja yhtiön varoihin. Kaikkia osakkeita koskee yhtiöjärjestyksen lunastuslauseke, jonka mukaan ensisijaisesti yhtiöllä ja toissijaisesti muilla osakkeenomistajilla on lunastusoikeus, jos osake vaihtaa omistajaa. Kaikkia osakkeita koskee yhtiöjärjestyksen suostumuslauseke, jonka mukaan osakkeen hankkimiseen luovutustoimin vaaditaan yhtiön suostumus.

Elokuun aikana toteutetussa ja 26.8.2021 päättyneessä henkilöstöannissa uusia osakkeita merkittiin 3 000 kpl ja yhtiö sai 24 uutta osakkeenomistajaa. Yhtiön lähipiiriin kuuluvat henkilöt merkitsivät osakkeita seuraavasti:

Juha Ilola	Hallituksen jäsen	100 kpl	0,09 % kaikista
Sampo Pasanen	Hallituksen jäsen	100 kpl	0,09 % kaikista
Kati Sulin	Hallituksen jäsen	100 kpl	0,09 % kaikista
Teemu Tiilikainen	Hallituksen jäsen	100 kpl	0,09 % kaikista

Osakkeita tarjottiin merkittäväksi lähipiiriin kuuluville henkilöille sama määrä ja samoilla ehdoilla kuin muille osakeantiin osallistuneille henkilöille. Osakkeiden tarjoaminen hallituksen jäsenille on ollut yhtiön edun mukaista ja tärkeää heidän sitouttamisekseen ja motivoimisekseen.

Ylimääräinen yhtiökokous päätti 27.8.2021 yhtiön osakkeiden lukumäärän lisäämisestä ja maksuttomasta osakeannista osana konsernin rakennejärjestelyn toteuttamista. Kullekin yhtiön osakkeenomistajalle päätettiin antaa vastikkeetta 99 kappaletta yhtiön liikkeeseen laskemia uusia osakkeita kutakin osakkeenomistajan omistamaa yhtiön osaketta kohden. Yhteensä 10 603 980 uutta osaketta.

Yhtiön osakepääoma jakautuu seuraavasti:

	2021	2020
osakkeet (kpl)	12 596 841	105 250

Yhtiön hallussa olevat yhtiön omat osakkeet sekä pantatut osakkeet

Yrityksellä on hallussa 5 150 kpl (0,04 % koko osakekannasta) omia osakkeita. Yhtiön osakassopimus sisältää määräykset henkilöosakkaiden työskentelyvelvoitteesta sekä yhtiön ja muiden osakkeenomistajien oikeudesta hankkia osa tai kaikki henkilöosakkaan osakkeista tämän työ- tai toimisuhteen päättymistilanteessa. Tällaisissa tilanteissa yhtiö hankki itselleen tilikauden aikana yhteensä 15 350 kpl omia osakkeita. Hankintahinnat perustuivat osapuolten välisen sopimuksen mukaisesti henkilöiden niistä maksamaan alkuperäiseen hankintahintaan.

Tilikauden aikana yhtiö mitätöi 11 140 yhtiön hallussa ollutta omaa osaketta.

Osana henkilöstön sitouttamista toteutettuja henkilöstöanteja yhtiö on myöntänyt henkilöstöomistajille osakaslainoja. Lainojen vakuudeksi henkilöstöosakkaat ovat pantanneet yhtiölle lainan vakuudeksi heidän merkitsemänsä osakkeet. Tilikauden päättyessä pantattuja osakkeita on yhteensä 1 125 000 kpl (8,9 % koko osakekannasta).

Tilikauden päättymisen jälkeiset tapahtumat

Ylimääräisen yhtiökokouksen 14.12.2021 antaman valtuutuksen mukaisesti yhtiön hallitus päätti 18.1.2022 ajasta, jonka kuluessa yhtiön osakkeet liitetään arvo-osuusjärjestelmään. Osakkeiden liittäminen arvo-osuusjärjestelmään alkoi ja päättyi 27.1.2022.

11.1.2022 yhtiö ilmoitti aloittavansa selvitystyön, jonka tavoitteena on tutkia yhtiön mahdollisuuksia toteuttaa listautumisanti ja listautua Nasdaq Helsinki Oy:n ylläpitämälle Nasdaq First North Growth Market Finland -markkinapaikalle. Mahdollisen listautumisannin ja listautumisen tavoitteena on tukea yhtiön kasvua sekä kotimarkkinalla että kansainvälisesti. Tämä myös auttaa yhtiön epäorganista kasvua helpottamalla osakevaihtoa yrityskauppojen välineenä ja nostaa yhtiön brändin tunnettuutta.

COVID-19 pandemia

Witted Megacorp Oy:n hallitus ja toimiva johto on seurannut vuoden 2020 alussa puhjenneen ja nopeasti laajentuneen viruspandemian vaikutuksia yhtiön markkinaympäristöön, työntekijöihin ja liiketoimintaan. Viruspandemialla on ollut lieviä vaikutuksia yhtiön kannattavuuteen ja palveluiden kysyntään. Tilanteen kehittymistä seuraamaan perustetun yhtiön johdolle raportoivan toimikunnan suositusten ja suunnitelmien mukaan yhtiö on suorittanut toimenpiteitä henkilöstön työterveyden ylläpitämiseksi. Yhtiön hallitus ja johto seuraavat tarkasti koronavirustilanteen kehittymistä ja päivittävät arviotaan pandemian vaikutuksista tilanteen edetessä.

Osingonjakoehdotus**Laskelma jakokelpoisesta vapaasta omasta pääomasta**

	2021	2020
Sijoitetun vapaan oman pääoman rahasto	615 889,38	263 095,80
Edellisten tilikausien voitto/tappio yhteensä	780 117,45	443 684,00

Tilikauden voitto	-111 160,38	440 737,84
Vapaa oma pääoma yhteensä 31.12.	1 284 846,45	1 147 517,64
Jakokelpoinen vapaa oma pääoma yhteensä	1 284 846,45	1 147 517,64

Hallituksen esitys yhtiön voittoa koskeviksi toimenpiteiksi sekä mahdollisesta muun vapaan pääoman jakamisesta

Yhtiön jakokelpoiset varat ovat 1 284 846,45 euroa, joista tilikauden tappio on 111 160,38 euroa.

Hallitus esittää yhtiökokoukselle ettei osinkoja jaeta vaan yhtiö käyttää jakokelpoista vapaata pääomaa liiketoiminnan kasvattamiseen.

Omistukset muissa yrityksissä

Yhtiön nimi ja kotipaikka	Kotipaikka	Omistusosuus %
ARA Digital Solutions	Helsinki	30 %
Mavericks Software Oy	Helsinki	100 %
New Things Company Oy	Helsinki	100 %
Software Sauna d.o.o.	Zagreb, Kroatia	42,5 %
Talented Denmark ApS	Kööpenhamina, Tanska	100 %
Talented Growth Oy	Helsinki	100 %
Talented Norge AS	Oslo, Norja	100 %
Witted Sweden AB	Tukholma, Ruotsi	100 %

Witted Megacorp Oy

Konserni

2778226-8

TASE	31.12.2021	31.12.2020
Vastaavaa		
PYSYVÄT VASTAAVAT		
Aineettomat hyödykkeet		
Konserniliikearvo	610 310,35	0,00
Muut pitkävaikutteiset menot	32 766,46	
Aineettomat hyödykkeet yhteensä	643 076,81	0,00
Aineelliset hyödykkeet		
Koneet ja kalusto	33 994,96	0,00
Aineelliset hyödykkeet yhteensä	33 994,96	0,00
Sijoitukset		
Osuudet omistusyhteisyrityksissä	200 115,69	296 024,97
Saamiset omistusyhteisyrityksiltä	50 000,00	0,00
Muut osakkeet ja osuudet	42 000,51	0,00
Sijoitukset yhteensä	292 116,20	296 024,97
PYSYVÄT VASTAAVAT YHTEENSÄ	969 187,97	296 024,97
VAIHTUVAT VASTAAVAT		
Vaihto-omaisuus		
Keskeneräiset tuotteet	13 699,72	
Vaihto-omaisuus yhteensä	13 699,72	0,00
Pitkäaikaiset saamiset		
Lainasaamiset	168 002,00	0,00
Muut saamiset	123 859,02	65 677,78
Pitkäaikaiset saamiset yhteensä	291 861,02	65 677,78
Lyhytaikaiset saamiset		
Myyntisaamiset	5 515 966,86	2 620 529,56
Saamiset saman konsernin yrityksiltä		
Saamiset omistusyhteisyrityksiltä	0,00	210 049,00
Lainasaamiset	23 894,93	31 747,98
Muut saamiset	113 619,59	205 014,07
Siirtosaamiset	127 399,79	31 572,22
Lyhytaikaiset saamiset yhteensä	5 780 881,17	3 098 912,83
Rahat ja pankkisaamiset	1 691 015,11	542 058,50
VAIHTUVAT VASTAAVAT YHTEENSÄ	7 777 457,02	3 706 649,11
Vastaavaa yhteensä	8 746 644,99	4 002 674,08

Witted Megacorp Oy

Konserni

2778226-8

TASE	31.12.2021	31.12.2020
Vastattavaa		
OMA PÄÄOMA		
Osakepääoma	2 500,00	2 500,00
Muut rahastot		
Sijoitetun vapaan oman pääoman rahasto	1 115 889,38	263 095,80
Muuntoerot	-8 463,95	-3 567,28
Muut rahastot yhteensä	1 107 425,43	259 528,52
Edellisten tilikausien voitto	760 028,68	380 863,52
Tilikauden voitto/tappio	551 403,19	485 017,25
OMA PÄÄOMA YHTEENSÄ	2 421 357,30	1 127 909,29
VÄHEMMISTÖOSUUDET	0,00	71 071,21
VIERAS PÄÄOMA		
Pitkäaikainen vieras pääoma		
Lainat rahoituslaitoksilta	1 606,87	0,00
Pitkäaikainen vieras pääoma yhteensä	1 606,87	0,00
Lyhytaikainen vieras pääoma		
Pääomalainat	297 000,00	0,00
Ostovelat	3 145 737,92	1 483 855,66
Velat saman konsernin yrityksille		
Velat omistusyhteisyrityksille	0,00	36 985,75
Muut velat	1 078 515,85	463 605,84
Siirtovelat	1 802 427,05	819 246,33
Lyhytaikainen vieras pääoma yhteensä	6 323 680,82	2 803 693,58
VIERAS PÄÄOMA YHTEENSÄ	6 325 287,69	2 803 693,58
Vastattavaa yhteensä	8 746 644,99	4 002 674,08

Witted Megacorp Oy

Konserni

2778226-8

TULOSLASKELMA	1.1. - 31.12.2021	1.1. - 31.12.2020
LIIVEVAIHTO	29 954 747,71	15 672 268,53
Liiketoiminnan muut tuotot	64 829,12	81 162,92
Materiaalit ja palvelut		
Aineet, tarvikkeet ja tavarat		
Ostot tilikauden aikana	-24 969,81	-9 089,08
Aineet, tarvikkeet ja tavarat yhteensä	-24 969,81	-9 089,08
Ulkopuoliset palvelut	-18 027 148,18	-10 084 022,72
Henkilöstökulut		
Palkat ja palkkiot	-7 728 707,84	-3 471 681,20
Henkilöstösivukulut		
Eläkekulut	-1 269 676,15	-517 643,28
Muut henkilöstösivukulut	-192 054,50	-86 376,79
Poistot ja arvonalentumiset		
Suunnitelman mukaiset poistot	-13 250,76	0,00
Konserniliikearvon poisto	-21 045,18	
Liiketoiminnan muut kulut	-2 054 569,01	-946 403,00
LIIVEVOITTO	688 155,40	638 215,38
Rahoitustuotot ja -kulut		
Tuotot muista pysyvien vastaavien sijoituksista		
Omistusyhteyserityksissä	31 021,67	41 161,51
Muut korko- ja rahoitustuotot		
Muilta	5 508,11	5 092,10
Muut korko- ja rahoituskulut		
Muilta	-24 286,27	-15 079,51
TULOS ENNEN TILINPÄÄTÖSSIIRTOJA JA VEROJA	700 398,91	669 389,48
Tuloverot	-148 995,72	-152 802,97
Vähemmistöosuudet	0,00	-31 569,26
TILIKAUDEN VOITTO/TAPPIO	551 403,19	485 017,25

Witted Megacorp Oy

Emo

2778226-8

TASE	31.12.2021	31.12.2020
Vastaavaa		
PYSYVÄT VASTAAVAT		
Sijoitukset		
Osuudet saman konsernin yrityksissä	485 510,24	110 029,64
Osuudet omistusyhteisyhteisöissä	90 300,00	138 301,00
Saamiset omistusyhteisyhteisöiltä	50 000,00	
Muut osakkeet ja osuudet	42 000,51	
Sijoitukset yhteensä	667 810,75	248 330,64
PYSYVÄT VASTAAVAT YHTEENSÄ	667 810,75	248 330,64
VAIHTUVAT VASTAAVAT		
Pitkäaikaiset saamiset		
Lainasaamiset	168 002,00	0,00
Muut saamiset	59 500,71	59 500,71
Pitkäaikaiset saamiset yhteensä	227 502,71	59 500,71
Lyhytaikaiset saamiset		
Myyntisaamiset	3 021 443,73	2 250 952,53
Saamiset saman konsernin yrityksiltä	343 558,25	64 363,58
Saamiset omistusyhteisyhteisöiltä	0,00	36 508,08
Lainasaamiset	12 530,58	31 747,98
Muut saamiset	113 086,32	221 809,87
Siirtosaamiset	59 885,56	19 424,48
Lyhytaikaiset saamiset yhteensä	3 550 504,44	2 624 806,52
Rahat ja pankkisaamiset	1 645 392,80	0,00
VAIHTUVAT VASTAAVAT YHTEENSÄ	5 423 399,95	2 684 307,23
Vastaavaa yhteensä	6 091 210,70	2 932 637,87

Witted Megacorp Oy

Emo

2778226-8

TASE	31.12.2021	31.12.2020
Vastattavaa		
OMA PÄÄOMA		
Osakepääoma	2 500,00	2 500,00
Muut rahastot		
Sijoitetun vapaan oman pääoman rahasto	615 889,38	263 095,80
Edellisten tilikausien voitto	780 117,45	443 684,00
Tilikauden voitto/tappio	-111 160,38	440 737,84
OMA PÄÄOMA YHTEENSÄ	1 287 346,45	1 150 017,64
VIERAS PÄÄOMA		
Lyhytaikainen vieras pääoma		
Ostovelat	1 853 175,15	1 197 168,39
Velat saman konsernin yrityksille	2 637 806,38	192 873,15
Velat omistusyhteisyrityksille		17 688,60
Muut velat	98 236,64	151 177,64
Siirtovelat	214 646,07	223 712,45
Lyhytaikainen vieras pääoma yhteensä	4 803 864,25	1 782 620,23
VIERAS PÄÄOMA YHTEENSÄ	4 803 864,25	1 782 620,23
Vastattavaa yhteensä	6 091 210,70	2 932 637,87

Witted Megacorp Oy

Emo

2778226-8

TULOSLASKELMA	1.1. - 31.12.2021	1.1. - 31.12.2020
LIIVEVAIHTO	18 024 740,43	13 712 729,02
Liiketoiminnan muut tuotot	16 385,15	40 453,23
Materiaalit ja palvelut		
Aineet, tarvikkeet ja tavarat		
Ostot tilikauden aikana	-24 913,08	-26 812,90
Aineet, tarvikkeet ja tavarat yhteensä	-24 913,08	-26 812,90
Ulkopuoliset palvelut	-14 880 106,72	-10 991 989,61
Henkilöstökulut		
Palkat ja palkkiot	-1 789 132,60	-1 354 846,75
Henkilöstösivukulut		
Eläkekulut	-321 875,90	-215 187,55
Muut henkilöstösivukulut	-43 574,33	-33 741,17
Liiketoiminnan muut kulut	-1 078 300,46	-581 884,94
LIIKETAPPIO/VOITTO	-96 777,51	548 719,33
Muut korko- ja rahoitustuotot		
Saman konsernin yrityksiltä	127,87	3 488,40
Muilta	0,00	2 915,91
Muut korko ja rahoituskulut		
Saman konsernin yrityksille	0,00	-906,84
Muilta	-14 398,71	-11,77
TULOS ENNEN TILINPÄÄTÖSSIIRTOJA JA VEROJA	-111 048,35	554 205,03
Tuloverot	-112,03	-113 467,19
TILIKAUDEN VOITTO/TAPPIO	-111 160,38	440 737,84

Witted Megacorp Oy

Konserni

2778226-8

Rahoituslaskelma

	2021	2020
Liiketoiminnan rahavirta		
Liikevoitto	688 155,40	638 215,38
Poistot	34 295,94	0,00
Käyttöpääoman muutos	1 271 189,29	-149 862,64
Maksetut korot	-12 562,13	-14 401,66
Saadut korot	991,24	2 156,51
Saadut osingot	0,00	0,00
Muut rahoituserät	0,00	0,00
Maksetut verot	-220 777,43	-109 855,02
Liiketoiminnan rahavirta	1 761 292,31	366 252,57
Investointien rahavirta		
Investoinnit aineellisiin ja aineettomiin hyödykkeisiin	-300 270,95	0,00
Investoinnit muihin sijoituksiin	-48 299,79	0,00
Lainasaamisten muutos	-50 722,24	-20 190,64
Myydyt vähemmistöosuudet	-71 071,21	35 609,74
Ostetut osakkuusyhtiöt	-300,00	-301,00
Investointien rahavirta	-470 664,19	15 118,10
Rahoituksen rahavirta		
Maksullinen osakeanti	-34 212,55	-20 515,86
Omien osakkeiden hankkiminen	-5 852,09	-6 243,95
Lyhytaikaisten lainojen takaisinmaksut	0,00	-30 000,00
Pitkäaikaisten lainojen nostot	-1 606,87	-50 000,00
Maksetut osingot	-100 000,00	0,00
Rahoituksen rahavirta	-141 671,51	-106 759,81
Rahavarojen muutos	1 148 956,61	274 610,86
Rahavarat tilikauden alussa 1.1.	542 058,50	267 447,64
Rahavarat tilikauden lopussa 31.12.	1 691 015,11	542 058,50
Käyttöpääoman muutos:		
Lyhytaikaisten liikesaamisten muutos	-1 758 520,52	-1 649 273,11
Vaihto-omaisuuden muutos	-13 699,72	0,00
Lyhytaikaisten velkojen muutos	3 043 409,53	1 499 410,47
	1 271 189,29	-149 862,64

Witted Megacorp Oy

Emo

2778226-8

Rahoituslaskelma

	2021	2020
Liiketoiminnan rahavirta		
Liikevoitto	-96 777,51	548 719,33
Poistot		
Käyttöpääoman muutos	1 873 440,54	-443 128,16
Maksetut korot	-2 638,84	-1 596,45
Saadut korot	0,00	5 638,86
Maksetut verot	-112,03	-111 765,58
Liiketoiminnan rahavirta	1 773 912,16	-2 132,00
Investointien rahavirta		
Investoinnit muihin sijoituksiin	-58 134,42	-301,00
Lainasaamisten muutos	0,00	70 199,71
Investointien rahavirta	-58 134,42	69 898,71
Rahoituksen rahavirta		
Maksullinen osakeanti	33 919,45	12 794,20
Omien osakkeiden hankkiminen	-4 304,39	-560,91
Lyhytaikaisten lainojen takaisinmaksut	0,00	-30 000,00
Pitkäaikaisten lainojen nostot	0,00	-50 000,00
Maksetut osingot	-100 000,00	
Rahoituksen rahavirta	-70 384,94	-67 766,71
Rahavarojen muutos	1 645 392,80	0,00
Rahavarat tilikauden alussa 1.1.	0,00	0,00
Rahavarat tilikauden lopussa 31.12.	1 645 392,80	0,00
Käyttöpääoman muutos:		
Lyhytaikaisten liikesaamisten muutos	-1 121 282,01	-1 159 731,83
Lyhytaikaisten velkojen muutos	2 994 722,55	716 603,67
	1 873 440,54	-443 128,16

Witted Megacorp Oy

2778226-8

LIITETIEDOT

TILINPÄÄTÖKSEN 31.12.2021 LIITETIEDOT

Witted Megacorp Oy on Witted-konsernin emoyhtiö. Konserniin kuuluu emoyhtiön lisäksi seuraavat yhtiöt: New Things Company Oy, Mavericks Software Oy, Talented Denmark ApS, Talented Growth Oy, Talented Norge AS ja Witted Sweden AB. Osakkuusyhtiöinä konserniin on yhdistetty seuraavat yhtiöt: Ara Digital Solutions Oy ja Software Sauna d.o.o.

Yhtiö kuului tilikauden päättyessä tytäryhtiönä Reaktor Group -konserniin. Reaktor Group Oy laatii konsernitilinpäätöksen, jonka jäljennös on saatavissa osoitteessa Yliopistonkatu 4, 00100 Helsinki.

Edellisen tilikauden vertailukelpoisuus

Tilikauden aikana tehdyt yritysjärjestelyt ovat vaikuttaneet tilikausien väliseen vertailukelpoisuuteen.

Tilikauden aikana yhtiö perusti kolme uutta tytäryhtiötä, Witted Sweden AB:n, Talented Denmark ApS:n ja Talented Growth Oy:n, sekä sijoitti uuteen osakkuusyhtiöön Ara Digital Solutions Oy.

Yhtiö hankki tilikauden aikana osakkuusyhtiöiden New Things Company Oy:n, Mavericks Software Oy:n ja Talented Norge AS:n osakkeita. Rakennejärjestely toteutettiin elinkeinoverolain 52 f §:ssä tarkoitetulla osakevaihdoilla siten, että edellä mainittujen yhtiöiden osakkeita luovuttavat tahot saivat vastikkeena luovuttamistaan osakkeista Witted Megacorp Oy:n uusia osakkeita.

Konsernitilinpäätöksen laskentaperiaatteet

Konsernitilinpäätökseen on yhdistelty kaikki konserniyritykset. Vuoden aikana hankitut tytäryritykset on yhdistelty hankintahetkestä lähtien.

Omistusyhteisyritykset on yhdistelty konsernitilinpäätökseen pääomaosuusmenetelmää käyttäen.

Sisäinen osakeomistus

Konsernitilinpäätös on laadittu hankintamenomentelmällä. Konserniliikearvo poistetaan kymmennessä vuodessa tasa-poistoin.

Sisäiset liiketapahtumat

Konsernin sisäiset liiketapahtumat, sisäisten toimitusten realisoitumattomat katteet, keskeneräiset saamiset ja velat samoin kuin sisäinen voitonjako on eliminoitu.

Arvostusperiaatteet ja -menetelmät

Yhtiön pysyviin vastaaviin merkityt aineettomat oikeudet ja aineelliset hyödykkeet on arvostettu hankintamenoonsa vähennettynä suunnitelman mukaisilla poistoilla. Pysyvien vastaavien sijoitukset on arvostettu hankintamenoonsa.

Saamisiin merkityt myynti-, laina- ja muut saamiset on arvostettu nimellisarvoonsa tai tätä alhaisempaan todennäköiseen arvoonsa. Rahoitusarvopaperit on arvostettu hankintamenoonsa tai tätä alempaan todennäköiseen luovutushintaansa.

Velat on arvostettu nimellisarvoonsa tai tätä korkeampaan vertailuperusteen mukaiseen arvoon.

Jaksotusperiaatteet ja -menetelmä

Yhtiön omistaman kuluvan käyttöomaisuuden hankintameno poistetaan ennalta laaditun suunnitelman mukaisesti. Poistot on mukautettu verotuspoistojen kanssa. Tilikauden poistoina kirjataan kuluksi poistomenetelmästä riippuen verotuksessa hyväksyttävää enimmäispoistoa tai menojäännöspoistoa vastaava määrä.

Hyödykkeet, joiden taloudellinen käyttöaika on alle kolme vuotta, sekä enintään 850 euron pienhankinnat yhteissummaltaan tilikauden aikana alle 2 500 euroa, on kirjattu kokonaisuudessaan kuluksi hankintahetken mukaan.

Hyödyke	Pitoaika	Poistoprosentti ja -menetelmä
Liikearvo	10	10 vuotta tasapoisto
Muut aineelliset hyödykkeet	10	5 vuotta tasapoisto
Koneet ja kalusto	4-8	25% menojäännöksestä

Valuuttamääräiset erät

Ulkomaanrahan määräiset liiketapahtumat on kirjattu tapahtumapäivän kurssiin. Tilikauden päättyessä avoimena olevat ulkomaanrahan määräiset saamiset ja velat on arvostettu tilinpäätöspäivän kurssiin.

EMOYHTIÖTÄ KOSKEVAT LIITETIEDOT

Witted Megacorp Oy, Kotipaikka Helsinki. Osoite Kaikukatu 4 C, 00530 Helsinki.
Witted Megacorp Oy laatii konsernitilinpäätöksen, jonka jäljennökset on saatavissa osoitteessa Kaikukatu 4 C, 00530 Helsinki.

	Konserni 1.1.-31.12.2021	Konserni 1.1.-31.12.2020	Emoyhtiö 1.1.-31.12.2021	Emoyhtiö 1.1.-31.12.2020
POISTOT JA ARVONALENNUKSET				
Suunnitelman mukaiset poistot				
Muut pitkävaikutteiset menot	-7 584,96	0,00	0,00	0,00
Koneet ja kalusto	-5 665,80	0,00	0,00	0,00
Konserniliikearvo	-21 045,18	0,00	0,00	0,00
Yhteensä	-34 295,94	0,00	0,00	0,00
RAHOITUSTUOTOT JA -KULUT				
Muut korko- ja rahoitustuotot				
Saman konsernin yrityksiltä	0,00	0,00	127,87	3 488,40
Muilta	5 508,11	5 092,10	0,00	2 915,91
Yhteensä	5 508,11	5 092,10	127,87	6 404,31
Rahoitustuotot yhteensä	5 508,11	5 092,10	127,87	6 404,31
Muut korko- ja rahoituskulut sekä arvonalentumiset				
Saman konsernin yrityksille	0,00	0,00	0,00	-906,84
Muille	-24 286,27	-15 079,51	-14 398,71	-11,77
Yhteensä	-24 286,27	-15 079,51	-14 398,71	-918,61
Rahoituskulut yhteensä	-24 286,27	-15 079,51	-14 398,71	-918,61
Rahoitustuotot ja -kulut yhteensä	-18 778,16	-9 987,41	-14 270,84	5 485,70
TILINTARKASTAJAN PALKKIOT				
Tilintarkastuspalkkiot	23 189,00	5 482,00	20 593,00	3 342,00
Muut palkkiot	26 565,00	1 500,00	26 565,00	1 500,00
Yhteensä	49 754,00	6 982,00	47 158,00	4 842,00
JOHDON PALKAT JA PALKKIOT				
Toimitusjohtajan palkat ja palkkiot	96 705,77	87 127,82	96 705,77	87 127,82
Hallituksen jäsenten palkat ja palkkiot	84 962,36	64 952,14	84 962,36	64 952,14
Yhteensä	181 668,13	152 079,96	181 668,13	152 079,96
Yhtiön johdon pakolliset työeläkkeet on annettu työeläkeyhtiön hoidettavaksi eikä lisäeläketurvajärjestelyjä ole toteutettu.				
KÄYTTÖOMAISUUS				
Muut pitkävaikutteiset menot				
Hankintameno 1.1.	0,00	0,00	0,00	0,00
Lisäykset	40 351,42	0,00	0,00	0,00
Tilikauden poisto	-7 584,96	0,00	0,00	0,00
Kirjanpitoarvo 31.12.	32 766,46	0,00	0,00	0,00
Konserniliikearvo				
Hankintameno 1.1.	0,00	0,00	0,00	0,00
Lisäykset	631 355,53	0,00	0,00	0,00
Tilikauden poisto	-21 045,18	0,00	0,00	0,00
Kirjanpitoarvo 31.12.	610 310,35	0,00	0,00	0,00
Aineettomat hyödykkeet yhteensä	643 076,81	0,00	0,00	0,00
Koneet ja kalusto				
Hankintameno 1.1.	0,00	0,00	0,00	0,00
Lisäykset	39 660,76	0,00	0,00	0,00
Tilikauden poisto	-5 665,80	0,00	0,00	0,00
Kirjanpitoarvo 31.12.	33 994,96	0,00	0,00	0,00
Aineelliset hyödykkeet yhteensä	33 994,96	0,00	0,00	0,00
SJOITUKSET				
Osakkeet				
<u>Konserniyitykset:</u>				
Hankintameno 1.1.	0,00	0,00	110 029,64	110 029,64
Lisäykset	0,00	0,00	375 480,60	0,00
Kirjanpitoarvo 31.12.	0,00	0,00	485 510,24	110 029,64

Omistusyhteisyritykset

Hankintameno 1.1.	296 024,97	254 562,46	138 301,00	138 000,00
Lisäykset	50 000,00	41 462,51	300,00	301,00
Vähennykset	-92 313,42	0,00	-48 301,00	0,00
Kirjanpitoarvo 31.12.	253 711,55	296 024,97	90 300,00	138 301,00

Muut osakkeet ja osuudet

Hankintameno 1.1.	0,00	0,00	0,00	0,00
Lisäykset	42 000,51	0,00	42 000,51	0,00
Vähennykset	0,00	0,00	0,00	0,00
Kirjanpitoarvo 31.12.	42 000,51	0,00	42 000,51	0,00

PITKÄAIKAISET SAAMISET**Konserniyrityksiltä**

Lainasaamiset	0,00	0,00	50 000,00	0,00
Lyhytaikaiset saamiset kons.yrityksiltä yhteensä	0,00	0,00	50 000,00	0,00

Muilta

Lainasaamiset	168 002,00	0,00	168 002,00	0,00
Muut saamiset	123 859,02	65 677,78	59 500,71	59 500,71
Pitkäaikaiset saamiset muilta yhteensä	291 861,02	65 677,78	227 502,71	59 500,71

Pitkäaikaiset saamiset yhteensä

	291 861,02	65 677,78	277 502,71	59 500,71
--	-------------------	------------------	-------------------	------------------

LYHYTAIKAISET SAAMISET**Konserniyrityksiltä**

Myyntisaamiset	0,00	0,00	135 190,31	13 113,00
Lainasaamiset	0,00	0,00	208 367,94	51 250,58
Muut saamiset	0,00	0,00	0,00	0,00
Lyhytaikaiset saamiset kons.yrityksiltä yhteensä	0,00	0,00	343 558,25	64 363,58

Omistusyhteisyrityksiltä

Myyntisaamiset	0,00	210 049,00	0,00	36 508,08
Lyhytaikaiset saamiset omist.yht.yrityksiltä yhteensä	0,00	210 049,00	0,00	36 508,08

Muilta

Myyntisaamiset	5 515 966,86	2 620 529,56	3 021 443,73	2 250 952,53
Lainasaamiset	23 894,93	31 747,98	12 530,58	31 747,98
Siirtosaamiset	127 399,79	31 572,22	59 885,56	19 424,48
Muut saamiset	113 619,59	205 014,07	113 086,32	221 809,87
Lyhytaikaiset saamiset muilta yhteensä	5 780 881,17	2 888 863,83	3 206 946,19	2 523 934,86

Lyhytaikaiset saamiset yhteensä

	5 780 881,17	3 098 912,83	3 550 504,44	2 624 806,52
--	---------------------	---------------------	---------------------	---------------------

Siirtosaamisten olennaiset erät

Jaksotetut ostolaskut	127 399,79	31 572,22	59 885,56	19 424,48
Siirtosaamiset yhteensä	127 399,79	31 572,22	59 885,56	19 424,48

OMA PÄÄOMA**Sidottu oma pääoma**

Osakepääoma 1.1.	2 500,00	2 500,00	2 500,00	2 500,00
Osakepääoma 31.12.	2 500,00	2 500,00	2 500,00	2 500,00

Sidottu oma pääoma yhteensä

	2 500,00	2 500,00	2 500,00	2 500,00
--	-----------------	-----------------	-----------------	-----------------

Vapaa oma pääoma

SVOP rahasto 1.1.	263 095,80	294 150,06	263 095,80	260 840,00
Lisäys	947 256,68	32 255,80	352 793,58	32 255,80
Palautus	0,00	0,00		-30 000,00
Muutos	-94 463,10	-63 310,06	0,00	0,00
SVOP rahasto 31.12.	1 115 889,38	263 095,80	615 889,38	263 095,80

Muuntoerot

	-8 463,95	-3 567,28	0,00	0,00
Edellisten tilikausien voitto/tappio	901 422,72	416 405,47	918 628,75	477 890,91
Osingonjako	-100 000,00	0,00	-100 000,00	0,00
Omien osakkeiden omistus 1.1.	-35 541,95	-29 298,00	-34 206,91	-29 298,00
Omien osakkeiden omistus 31.12.	-41 394,00	-35 541,95	-38 511,30	-34 206,91

Voitto edellisiltä tilikausilta 31.12.	760 028,72	380 863,52	780 117,45	443 684,00
Tilikauden voitto (tappio)	551 403,19	485 017,25	-111 160,38	440 737,84
Vapaa oma pääoma yhteensä	<u>2 418 857,34</u>	<u>1 125 409,29</u>	<u>1 284 846,45</u>	<u>1 147 517,64</u>
Oma pääoma yhteensä	<u>2 421 357,34</u>	<u>1 127 909,29</u>	<u>1 287 346,45</u>	<u>1 150 017,64</u>

Laskelma OYL 13:5:n jakokelpoisesta vapaasta omasta pääomasta

Sijoitetun vapaan oman pääoman rahasto			615 889,38	263 095,80
Edellisten tilikausien voitto/tappio			780 117,45	443 684,00
Tilikauden voitto/tappio			-111 160,38	440 737,84
Vapaa oma pääoma yhteensä			<u>1 284 846,45</u>	<u>1 147 517,64</u>

Yhtiön jakokelpoiset varat ovat 1 284 846,45 euroa, joista tilikauden tappio on 111 160,38 euroa.

Hallitus esittää yhtiökokoukselle ettei osinkoja jaeta vaan yhtiö käyttää jakokelpoista vapaata pääomaa liiketoiminnan kasvattamiseen.

YHTIÖN OSAKKEET

Yhtiöllä on yhdenlaisia osakkeita. Kaikilla osakkeilla on samanalainen oikeus osinkoon ja yhtiön varoihin. Osakkeiden lukumäärä on 12 596 841 kpl.

Yhtiöllä on hallussa 5 150 kpl omia osakkeita. Omien osakkeiden suhteellinen osuus kaikista osakkeista ja osakkeiden tuottamista äänistä on 0,04%.

Kaikkia osakkeita koskee yhtiöjärjestyksen lunastuslauseke, jonka mukaan ensisijaisesti yhtiöllä ja toissijaisesti muilla osakkeenomistajilla on lunastusoikeus, jos osake vaihtaa omistajaa. Kaikkia osakkeita koskee yhtiöjärjestyksen suostumuslauseke, jonka mukaan osakkeen hankkimiseen luovutustoimin vaaditaan yhtiön suostumus.

PITKÄAIKAINEN VIERAS PÄÄOMA

Muut pitkäaikaiset velat

Muut lainat	1 606,87	0,00	0,00	0,00
Yhteensä	<u>1 606,87</u>	<u>0,00</u>	<u>0,00</u>	<u>0,00</u>
Pitkäaikainen vieras pääoma yhteensä	<u>1 606,87</u>	<u>0,00</u>	<u>0,00</u>	<u>0,00</u>

LYHYTAIKAINEN VIERAS PÄÄOMA

Velat samaan konserniin kuuluville yrityksille

Ostovelat	0,00	0,00	322 399,79	192 873,15
Muut velat	0,00	0,00	2 315 406,59	0,00
Siirtovelat	0,00	0,00	0,00	0,00
Yhteensä	<u>0,00</u>	<u>0,00</u>	<u>2 637 806,38</u>	<u>192 873,15</u>

Velat omistusyhteisyrityksille

Ostovelat	0,00	36 985,75	0,00	0,0
Yhteensä	<u>0,00</u>	<u>36 985,75</u>	<u>0,00</u>	<u>0,0</u>

Muut lyhytaikaiset velat

Pääomalinat	297 000,00	0,00	0,00	0,00
Ostovelat	3 145 737,92	1 483 855,66	1 853 175,15	1 214 856,99
Muut velat	1 078 515,85	463 605,84	98 236,64	151 177,64
Siirtovelat	1 802 427,05	819 246,33	214 646,07	223 712,45
Yhteensä	<u>6 323 680,82</u>	<u>2 766 707,83</u>	<u>2 166 057,86</u>	<u>1 589 747,08</u>

Lyhytaikainen vieras pääoma yhteensä

<u>6 323 680,82</u>	<u>2 803 693,58</u>	<u>4 803 864,24</u>	<u>1 782 620,23</u>
----------------------------	----------------------------	----------------------------	----------------------------

Siirtovelkojen olennaiset erät

Palkat sosiaalikuluihin	1 703 291,03	735 231,32	214 646,07	221 762,86
Muut	99 136,02	84 015,01	0,00	1 949,59
Siirtovelat yhteensä	<u>1 802 427,05</u>	<u>819 246,33</u>	<u>214 646,07</u>	<u>223 712,45</u>

Pääomallainan pääasialliset lainaehdot

Yhtiöllä on 297 000 euroa OYL 12 luvun mukaista pääomallainaa Reaktor Innovations Oy:ltä. Pääomallainalla ei ole vakuutta. Laina-aika on 18 kuukautta ja lainan vuosikorkoa muutettu alkaen 1.1.2020 1,5 %-ksi. Koronmaksuvelvollisuus alkaa lainan nostopäivästä ja päättyy lainan eräpäivänä. Lainalla ei kirjaamatonta korkoa.

LASKENNALLISET VEROSAAMISET

Konserniin kuuluvilla tytäryhtiöillä oli 31.12.2021 vahvistettuja tappioita 500 421,89 euroa, joista ei ole kirjattu laskennallista verosaamista.

ANNETUT VAKUUKSET, VASTUUSITOUMUKSET JA MUUT VASTUUT

Annetut pantit ja vastuusitoumukset

Pantit, vuokravakuudet	137 669,07	59 500,71	59 500,71	59 500,71
------------------------	------------	-----------	-----------	-----------

Velat ja niiden vakuudet				
Yrityskiinnitykset	1 200 000,00	0,00	0,00	0,00
Leasingvastuut				
Seuraavalla tilikaudella maksettavat	156 522,39	102 256,62	68 552,90	49 801,44
Myöhemmin maksettavat	126 692,90	122 501,91	52 442,66	62 165,46
Yhteensä	<u>283 215,29</u>	<u>224 758,53</u>	<u>120 995,56</u>	<u>111 966,90</u>
Vuokravastuut				
Seuraavalla tilikaudella maksettavat	395 757,95	100 800,00	129 261,00	100 800,00
Myöhemmin maksettavat	381 003,90	362 888,00	322 560,00	362 888,00
Yhteensä	<u>776 761,85</u>	<u>463 688,00</u>	<u>451 821,00</u>	<u>463 688,00</u>

KONSERNIERIÄ KOSKEVAT LIITETIEDOT

Myyntit konserniyrityksille	0,00	0,00	509 840,13	
Ostot konserniyrityksiltä	0,00	0,00	-2 278 206,34	-1 723 856,74
Liiketoiminnan muut kulut konserniyrityksiltä	0,00	0,00	-1 865,88	
Myyntisaamiset konserniyrityksiltä	0,00	0,00	135 190,31	
Lainasaamiset konserniyrityksiltä	0,00	0,00	208 367,94	51 250,58
Ostovelat konserniyrityksille	0,00	0,00	322 399,79	192 873,15
Muut velat konserniyrityksiltä	0,00	0,00	2 315 406,59	

Liiketahtumat Reaktor-konsernin kanssa

Myyntit konserniyrityksille	6 776 191,27	4 576 093,17	5 538 317,88	4 291 727,82
Ostot konserniyrityksiltä	-282 991,57	-604 313,64	-260 511,57	-604 313,64
Liiketoiminnan muut kulut konserniyrityksiltä	-25 826,00	-10 461,32	-18 940,00	-8 690,12
Korkokulut konserniyrityksille	-4 516,87	-906,84		-906,84
Myyntisaamiset konserniyrityksiltä	746 528,79	586 758,47	530 916,88	536 049,91
Muut saamiset konserniyrityksiltä		221 809,87		221 809,87
Ostovelat konserniyrityksille	102 086,63	40 942,84	806,00	38 746,55

LIITETIEDOT HENKILÖSTÖSTÄ

Henkilöstön keskimääräinen lukumäärä tilikaudella	124	53	36	26
---	-----	----	----	----

KORONAVIRUSPANDEMIAAN LIITTYVIEN RISKIEN VAIKUTUS TALENTED SOLUTIONS OY:N LIIKETOIMINTAAN

Witted Megacorp Oy:n hallitus ja toimiva johto on seurannut vuoden 2020 alussa puhjenneen ja nopeasti laajentuneen viruspandemian vaikutuksia yhtiön markkinaympäristöön, työntekijöihin ja liiketoimintaan. Viruspandemialla on ollut lieviä vaikutuksia yhtiön kannattavuuteen ja palveluiden kysyntään. Tilanteen kehittymistä seuraamaan perustetun yhtiön johdolle raportoivan toimikunnan suositusten ja suunnitelmien mukaan yhtiö on suorittanut toimenpiteitä henkilöstön työterveyden ylläpitämiseksi. Yhtiön hallitus ja johto seuraavat tarkasti koronavirus-tilanteen kehittymistä ja päivittävät arviotaan pandemian vaikutuksista tilanteen edetessä.

TILIKAUDEN PÄÄTTÄMISEN JÄLKEISET TAPAHTUMAT

Ylimääräisen yhtiökokouksen 14.12.2021 antaman valtuutuksen mukaisesti yhtiön hallitus päätti 18.1.2022 ajasta, jonka kuluessa yhtiön osakkeet liitetään arvo-osuusjärjestelmään. Osakkeiden liittäminen arvo-osuusjärjestelmään alkoi ja päättyi 27.1.2022.

11.1.2022 yhtiö ilmoitti aloittavansa selvitystyön, jonka tavoitteena on tutkia yhtiön mahdollisuuksia toteuttaa listautumisanti ja listautua Nasdaq Helsinki Oy:n ylläpitämälle Nasdaq First North Growth Market Finland -markkinapaikalle. Mahdollisen listautumisannin ja listautumisen tavoitteena on tukea yhtiön kasvua sekä kotimarkkinalla että kansainvälisesti. Tämä myös auttaa yhtiön epäorgaanista kasvua helpottamalla osakevaihtoa yrityskauppojen välineenä ja nostaa yhtiön brändin tunnettuutta.

HALLITUKSEN ESITYS YHTIÖN VOITTOA KOSKEVIKSI TOIMEPITEIKSI SEKÄ MAHDOLLISESTA MUUN VAPAAN PÄÄOMAN JAKAMISESTA

Hallitus esittää yhtiökokoukselle ettei osinkoja jaeta vaan yhtiö käyttää jakokelpoista vapaata pääomaa liiketoiminnan kasvattamiseen.

OMISTUKSET MUISSA YRITYKSISSÄ

Yhtiön nimi ja kotipaikka	Kotipaikka	Omistususuus %
ARA Digital Solutions	Helsinki	30,00 %
Mavericks Software Oy	Helsinki	100,00 %
New Things Company Oy	Helsinki	100,00 %
Software Sauna d.o.o.	Zagreb, Kroatia	42,50 %
Talented Denmark ApS	Kööpenhamina, Tanska	100,00 %
Talented Growth Oy	Helsinki	100,00 %
Talented Norge AS	Oslo, Norja	100,00 %
Witted Sweden AB	Tukholma, Ruotsi	100,00 %

Witted Megacorp Oy

2778226-8

TOIMINTAKERTOMUKSEN JA TILINPÄÄTÖKSEN ALLEKIRJOITUKSET

Helsingissä 14. päivänä

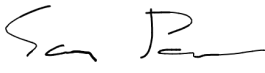
maaliskuuta 2022



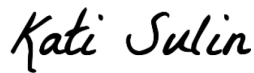
Juha Ilola
Hallituksen puheenjohtaja



Teemu Tiilikainen
Hallituksen jäsen



Sampo Pasanen
Hallituksen jäsen



Kati Sulin
Hallituksen jäsen

TILINPÄÄTÖSMERKINTÄ

Suoritetusta tilintarkastuksesta on tänään annettu kertomus.

Helsingissä 16. päivänä

maaliskuuta 2022

KPMG Oy Ab
Tilintarkastusyhteisö



Turo Koila
KHT

Witted Megacorp Oy

2778226-8

Luettelo kirjanpidoista ja aineistoista

Päiväkirja	Sähköinen arkisto
Pääkirja	Sähköinen arkisto
Tilinpäätös	Erikseen sidottu

Tositelajit ja säilyttämistapa

Myyntilaskut	Sähköinen arkisto
Ostolaskut	Sähköinen arkisto tositteiden kirjaamisesta
Verkkolaskut (ostolaskut)	Sähköinen arkisto
Matka- ja kululaskut, muistiot	Sähköinen arkisto
Palkat	Sähköinen arkisto
Tiliotteet, maksutositteet	Sähköinen arkisto
ALV-laskelmat	Sähköinen arkisto
Kausiveroilmoitukset	Sähköinen arkisto

Alkuperäiset paperilla vastaanotetut ostolaskut säilytetään kirjanpitovelvollisen toimesta paperilla. Jos paperilla oleva lasku on skannattu, säilytetään lasku vain sähköisenä paperittomassa arkistossa.

Matka- ja kululaskuihin liittyvät tositteen liitteenä olevat alkuperäistositteet säilytetään kirjanpitovelvollisen toimesta paperilla. Jos paperilla oleva lasku tai sen liitteet ovat skannattu, säilytetään ne vain sähköisenä paperittomassa arkistossa.

TITLE	Witted Megacorp Oy - Tilinpäätös 2021
FILE NAME	Witted Mecacorp k...äätös 2021.pdf
DOCUMENT ID	7e9ad411c0363d03c4e338727a853ce52f0387df
AUDIT TRAIL DATE FORMAT	DD / MM / YYYY
STATUS	● Signed

Document history



SENT

15 / 03 / 2022

14:37:36 UTC

Sent for signature to Juha Ilola (juha.ilola@reaktor.com), Kati Sulin (kati.sulin@gmail.com), Sampo Pasanen (sampo.pasanen@reaktor.com), Teemu Tiilikainen (teemu@witted.com) and Turo Koila (turo.koila@kpmg.fi) from teemu@talented.fi
IP: 95.175.104.73



VIEWED

15 / 03 / 2022

16:03:35 UTC

Viewed by Teemu Tiilikainen (teemu@witted.com)
IP: 95.175.104.73



SIGNED

15 / 03 / 2022

16:03:51 UTC

Signed by Teemu Tiilikainen (teemu@witted.com)
IP: 95.175.104.73



VIEWED

15 / 03 / 2022

17:27:12 UTC

Viewed by Sampo Pasanen (sampo.pasanen@reaktor.com)
IP: 85.76.64.147



SIGNED








15 / 03 / 2022

17:27:30 UTC

Signed by Sampo Pasanen (sampo.pasanen@reaktor.com)
IP: 85.76.64.147

TITLE	Witted Megacorp Oy - Tilinpäätös 2021
FILE NAME	Witted Mecacorp k...äätös 2021.pdf
DOCUMENT ID	7e9ad411c0363d03c4e338727a853ce52f0387df
AUDIT TRAIL DATE FORMAT	DD / MM / YYYY
STATUS	● Signed

Document history

 VIEWED	16 / 03 / 2022 06:41:00 UTC	Viewed by Turo Koila (turo.koila@kpmg.fi) IP: 194.100.12.194
 SIGNED	16 / 03 / 2022 06:41:16 UTC	Signed by Turo Koila (turo.koila@kpmg.fi) IP: 194.100.12.194
 VIEWED	16 / 03 / 2022 07:22:48 UTC	Viewed by Kati Sulin (kati.sulin@gmail.com) IP: 176.93.86.150
 SIGNED	16 / 03 / 2022 07:23:05 UTC	Signed by Kati Sulin (kati.sulin@gmail.com) IP: 176.93.86.150
 VIEWED	16 / 03 / 2022 07:58:16 UTC	Viewed by Juha Ilola (juha.ilola@reaktor.com) IP: 62.165.154.10
 SIGNED	16 / 03 / 2022 07:58:31 UTC	Signed by Juha Ilola (juha.ilola@reaktor.com) IP: 62.165.154.10
 COMPLETED	16 / 03 / 2022 07:58:31 UTC	The document has been completed.